

# CARTOONICS

MOVIES COMICS GAMES

3-5 Marzo 2017 (pubblico generico)

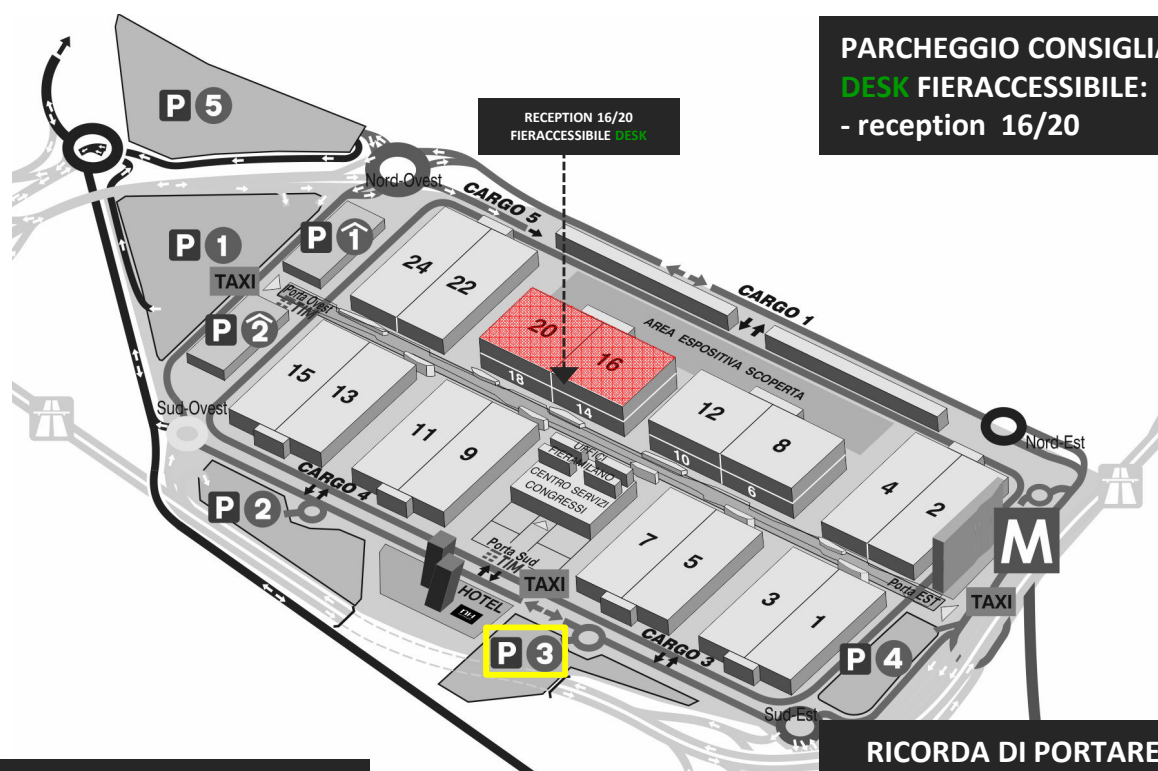


## PROCEDURA DI ANNULLAMENTO TICKET PARCHEGGI DISABILI




I posti auto per disabili sono disponibili gratuitamente in tutti i parcheggi, fino ad esaurimento dei posti riservati. Consigliamo di utilizzare il parcheggio P3. All'ingresso dovrete ritirare un biglietto di ingresso al parcheggio. Prima di entrare in manifestazione recatevi al **Desk FierAccessibile** a voi dedicato presso la reception dei padd. 16/20. Qui un addetto annullerà il biglietto del parcheggio.

Sono necessari ticket, vetrofania e documento di identità oppure la *tessera FierAccessibile* (ritirabile presso la reception dei padd. 16/20 se è stata completata l'iscrizione su [fieraccessibile.fieramilano.it](http://fieraccessibile.fieramilano.it)). Alla reception potrete richiedere anche il titolo di accesso alla mostra.

Se non potete raggiungere le apposite postazioni, uscite dal parcheggio pagando alle casse automatiche o alla sbarra con Carta di Credito (no Bancomat) e richiedete il rimborso seguendo la procedura APCOA disponibile all'indirizzo [www.fieramilano.it/sites/default/files/files/rimborso%20ticket%20disabili.pdf](http://www.fieramilano.it/sites/default/files/files/rimborso%20ticket%20disabili.pdf).



**PARCHEGGIO CONSIGLIATO: P3**  
**DESK FIERACCESSIBILE:**  
- reception 16/20

**LEGENDA**  
CARTOONICS   
DESK FIERACCESSIBILE   
PARCHEGGIO CONSIGLIATO 

**RICORDA DI PORTARE CON TE:**  
- Ticket parcheggio  
- Documento di identità  
- Vetrofania  
oppure la *tessera FierAccessibile*

# CARTOONICS

MOVIES COMICS GAMES

3-5 March 2017 (generic public)



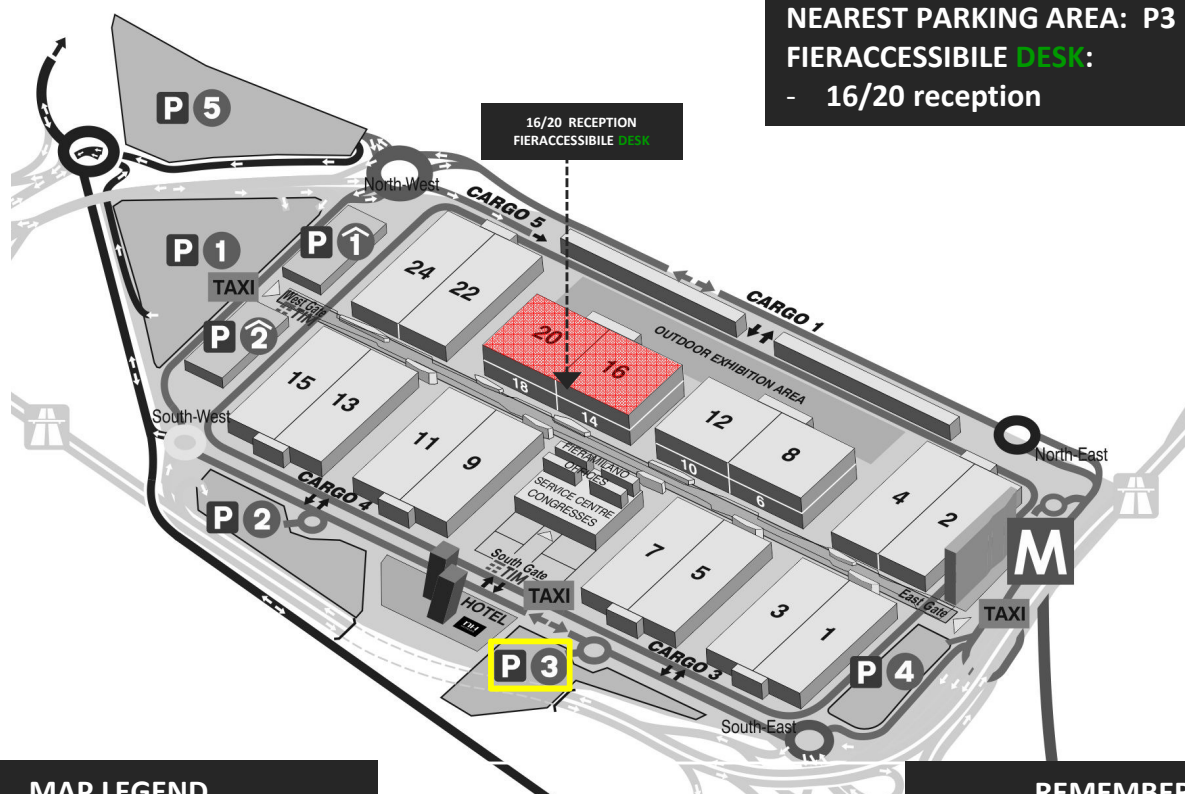
## REFUND PROCEDURE DISABLED PARKING TICKET

All parking areas are provided with parking spaces for disabled people. We suggest to use P3 parking area. At the entrance, you must collect your park access ticket. Parking is free of charge. Reach your FierAccessible Desk at 16/20 reception. An operator will punch your car park ticket.

It is necessary to show ticket, disabled parking permit, and ID card. At the reception, you can ask for the exhibition ticket.


If you cannot reach the dedicated desk at the reception or the APCOA office, exit the car park and pay the fee at the automatic cash desks or at the bar with credit card (no ATM card) and ask for refund through APCOA procedure, available on [www.fieramilano.it/sites/default/files/files/rimborso%20ticket%20disabili.pdf](http://www.fieramilano.it/sites/default/files/files/rimborso%20ticket%20disabili.pdf).


For further information, please contact [fieraccessibile@fieramilano.it](mailto:fieraccessibile@fieramilano.it).




**NEAREST PARKING AREA: P3**  
**FIERACCESSIBILE DESK:**  
- 16/20 reception

**MAP LEGEND**

CARTOONICS 

FIERACCESSIBILE DESK 

SUGGESTED PARKING AREA 

**REMEMBER**

- Park ticket
- ID card
- Disabled parking permit